


COLLETTORI POLIMERO



Collettori per BASSA temperatura in POLIMERO dn 1 ¼, con attacco filetto m d. 1 ½ completo di : staffe, 2 valvole di sfiato manuali, 2 rubinetti di scarico impianto, tappo terminale, detentori di chiusura e regolazione, valvole a volantino predisposte per il montaggio di attuatori termici.

Moduli separabili per eventuali modifiche.

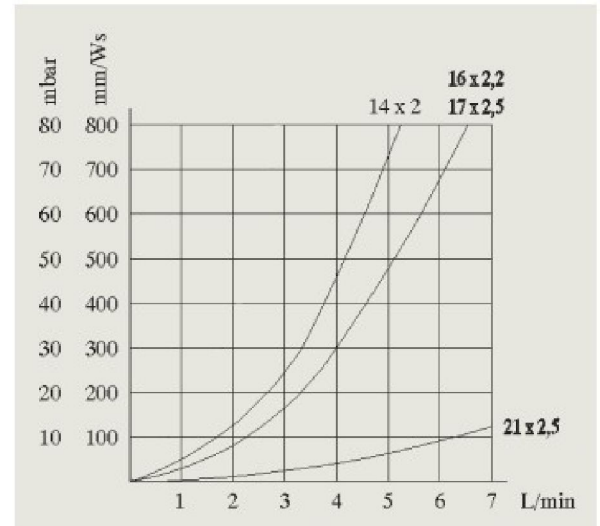
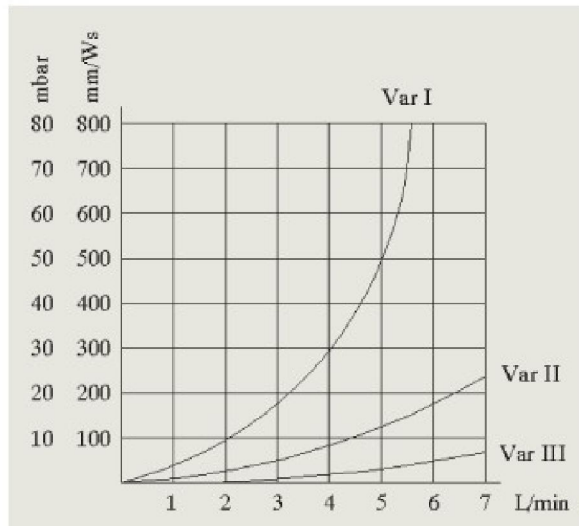
Attacco Eurocono.

Consegnati con staffe da assemblare

Raccordi forniti separatamente.

Utilizzare cassette profondità 11 cm.

Descrizione	Codice	Larghezza
2 attacchi	CP 02 (233142)	19,50
3 attacchi	CP 03 (233143)	25
4 attacchi	CP 04 (233144)	30,50
5 attacchi	CP 05 (233145)	36
6 attacchi	CP 06 (233146)	41,50
7 attacchi	CP 07 (233147)	47
8 attacchi	CP 08 (233148)	52,50
9 attacchi	CP 09 (233149)	58
10 attacchi	CP 10 (233150)	63,50
11 attacchi	CP 11 (233151)	69
12 attacchi	CP 12 (233152)	74,50



Coppia Valvole a sfera Klammer a sede piana a 90° attacco a girello D. 1.1/2" con maniglia blu e rossa. Attacco F diam. 1" Corpo e manicotto CW 617 UNI – EN 12165-98 cromata a spessore.

Sedi di tenuta in PTFE vergine.

Termometri a contatto ACSTP1

Passaggio integrale. Pressione max 10 bar, temperatura max 100°

Specifiche per collettori serie CP